

Quelques variétés de case du galvano type pour l'impression à plat de la Semeuse Camée à 5c Type IA

Remerciement :

Un grand merci à Frédéric N. sans qui le travail qui suit n'existerait pas, il m'a fourni le scanne pour cette étude.

Méthodologie sur cette recherche :



Elle n'a pas changé par rapport à la précédente, par contre j'ai apporté un petit plus en ajoutant la position cartésienne de la variété, le 0.00x0.00 étant le coin supérieur gauche et l'horizontalité étant faite par l'alignement des deux coins supérieurs.

Comme pour la précédente étude, ils restent encore toutes les variétés des galvanos de services, mais ça sera pour plus tard à moins que vous vouliez vous y mettre ?


Je recherche toujours des scannes pour le 10c rouge ou vert au type IA et aussi maintenant pour le 5c vert et jaune impression à plat au type IA.

La pièce qui a servi à la recherche :



½ feuille de roulette du 19 juin 1913

Localisation des variétés :



Cases localisées :

Sur une ½ feuille de roulette de 1913

				05					10
					16			19	
	22		24			27		29	
31	32								
	42								

Je n'ai par retrouvé la variété de case 34 et celle de la case 44 est différente, donc je ne les est par remis pour cette version de l'étude.











Le détail des variétés :

Une petite précision sur les étoiles qui suivent la position de la variété.

*** En bordure du galvano, il est donc impératif de contrôler la présence ou l'absence d'un voisin.

** Variété sans autre commentaire.


* Variété pouvant être confondue avec une autre.

	Normale	Millésime 3	
<p><u>Case 05 :</u> *** Point blanc dans la chevelure</p> <p>Très peu visible en case 005 de la ½ feuille de 1913</p>		 <p>Coordonnées 11.25 x 3.725 11.425 x 3.90</p>	
<p><u>Case 10 :</u> *** <u>Pli dans le bas de la robe coupé</u></p>		 <p>Coordonnées 8.90 x 16.00 9.05x16.05</p>	
<p><u>Case 16 :</u> ** 5ème hachure du visage coupé</p>		 <p>Coordonnées 8.85x3.85 8.70x3.95</p>	
<p><u>Case 19 :</u> ** Cadre coupé entre les pieds de la Semeuse</p>		 <p>Coordonnées 10.725 x 21.85 10.85 x 21.975</p>	
<p><u>Case 22 :</u> ** « Y » de « ROTY » déformé</p>		 <p>Coordonnées</p>	

	Normale	Millésime 3	
<p><u>Case 24 :</u> ** « O » de la signature déformé</p>			
		Coordonnées	0.40x22.35 0.80x22.75
<p><u>Case 27 :</u> ** 2^{ème} et 5^{ème} hachure de la main droite coupée</p>			
	2 ^{ème} hachure 5 ^{ème} hachure	Coordonnées	15.60x9.05 15.65x9.15 15.15x9.20 15.15x9.35
<p><u>Case 29 :</u> ** 5^{ème} espace blanc du bonnet élargi</p>			
		Coordonnées	9.80x2.95 9,95x3.15
<p><u>Case 31 :</u> ** 4^{ème} hachure du revers de la manche droite coupée</p>			
		Coordonnées	10.20x6.25 10.25x6.40
<p><u>Case 32 :</u> ** Tache blanche dans le dos à l'intersection de la sangle du sac</p>			
		Coordonnées	9.80x7.25 10.00x7.65
<p><u>Case 42 :</u> *** Base « CHON » de la signature « E. MOUCHON » coupée et remontant vers le cadre</p>			
		Coordonnées	

Quelques variétés de case des galvanos de service d'un panneau pour l'impression à plat de la Semeuse Camée à 5c Type IA


La pièce supplémentaire qui a permis de croiser les différences :



½ feuille de roulette du 28 janvier 1914

Bien sûr toutes les variétés du galvano type y sont, plus celles des galvanos de service qui suivent.

Localisation des variétés :



Cases localisées :









Sur une ½ feuille de roulette de 1913 et une de 1914

En vert il est rappelé les cases avec variété du galvano type (voir le chapitre précédent).

En bleu, ou marron (variétés du galvano type et du galvano de service) :

			005			007			10
			014		16			19	
	22		24			27		29	
31	32		034	035					
	42					047			
			055			057			10
					066	067	068	19	
071	072		24			077		29	
31	32					087			
	092		094			097			
				05					10
			114		16			19	
	22		24			127		29	
31	32								
	42								150

Le détail des variétés :

<i>Millésime 3</i>	<i>Millésime 4</i>
<ul style="list-style-type: none">• Case 005, 5A :<ul style="list-style-type: none">➤ Cadre intérieur nord coupé au dessus du « F » de « FRANCAISE »	
	<ul style="list-style-type: none">• Case 007, 6D :<ul style="list-style-type: none">➤ Mèche supplémentaire dans le bas de la chevelure
	
<ul style="list-style-type: none">• Case 014, 4C :<ul style="list-style-type: none">➤ Sangle coupé à la hauteur de l'épaule	
<ul style="list-style-type: none">• Case 034, 9K à 9M :<ul style="list-style-type: none">➤ Cadre intérieur sud/est détruit, du « O » de poste au cadre sud, coin du cadre extérieur sud/est coupé.	
	

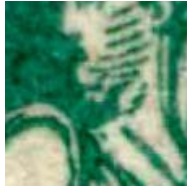
- Case 047, 4 et 5K :
➤ Pli de la robe cassé.



- Case 055, 8J :
➤ « T » de « POSTE » déformé sous le chapeau de gauche.




- Case 057, 4C :
➤ Double menton.




- Case 066, 6K à 6L :
➤ Entorse à la cheville gauche.





- Case 067, 7M :
➤ Cadre intérieur sud/est cassé au dessus du « E » de « E. MOUCHON ».



- Case 068, 7C et 7D :
➤ Point blanc dans la chevelure.



- Case 071, 3F et 3G :
 - Point blanc dans le sac.



- Case 072, 7C :
 - Point blanc dans la chevelure.



- Case 077, 8J :
 - Point blanc entre le 1^{er} « S » et le « T » de « POSTE ».



- Case 087, 4D :
 - Point blanc dans le dos.



- Case 092, 8L :
 - Point blanc devant le « P » de « POSTE » juste au dessus de la barre médiane.



_ A ne pas confondre avec un point vu sur la ½ feuille de 1913 en case 143, et n'existant pas sur la ½ feuille de 1914.
Ce point est légèrement plus haut.



Case 143

- Case 092, 5B et 6B :
 - Point blanc sous le « R » de « FRANCAISE ».



- Case 094, de 5M à 6M :
 - Rayure.



- Case 097, 6K :
 - Point blanc dans le bas de la robe.



- Case 114, 7K :
 - Point blanc sous la robe.



- Case 127, 2E :
 - Anneau au dessus du sac.



- Case 150, 5K :
 - Point blanc dans le bas de la robe.



Pour aller un peu plus loin, l'analyse de quelques bandes et d'un bloc

- Bande de six, case 131 à 150.



- Les variétés du galvano type :



Cases 131, 132 et 142

- La variété du galvano de service :




Case 150

- Bande de six, case 005 à 055.



- Les variétés du galvano type :



Cases 05 et 55

- La variété du galvano de service :



Case 005
Cassure naissante



Case 035



Case 055

- Bande de 10, case 009 à 099.



- Les variétés du galvano type :



Cases 19, 69 et 79
La case 29 est empâtée.

- Bande de 10, case 054 à 144.




- Les variétés du galvano type :




Cases 74 et 124.

- La variété du galvano de service :



Case 094
*Rayure uniquement sous
le pied gauche*




Case 114

- Bande de 10, case 055 à 145.



- Les variétés du galvano type :



Cases 554 et 105.

- La variété du galvano de service :



Case 055

Je sais que ces deux ½ feuilles et cette dernière partie est loin d'être représentative, mais je ne peux pas m'empêcher de penser, comme je l'ai fait pour le 10c rouge, qu'il n'y a qu'un seul panneau d'utilisé ?

JLR

<mailto:jl.roulette@aliceadsl.fr>